


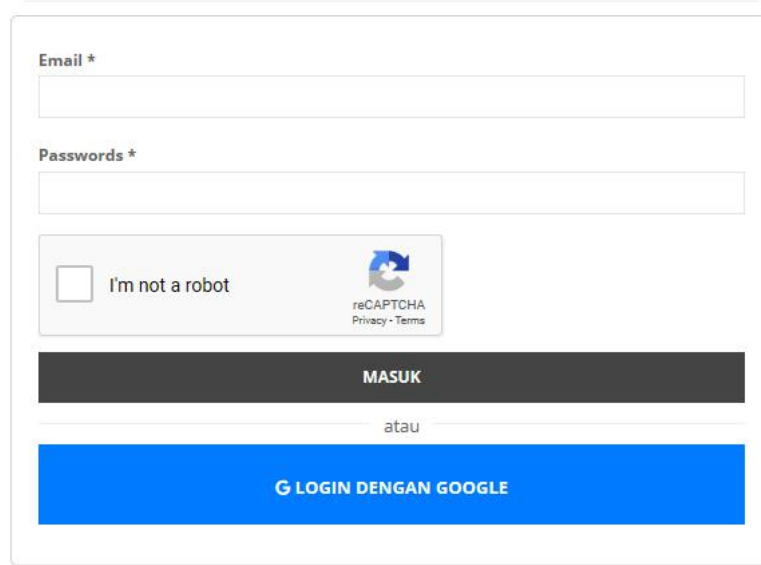
C. Bagaimana cara melakukan login akun di KOMEJI.id ?


Terdapat 2 cara untuk *login* akun pada KOMEJI.id :

1. *Login* dengan *E-mail*


- a. Klik *button*  di pojok kanan atas pada halaman *Home*, lalu akan muncul tampilan seperti berikut:

Masuk

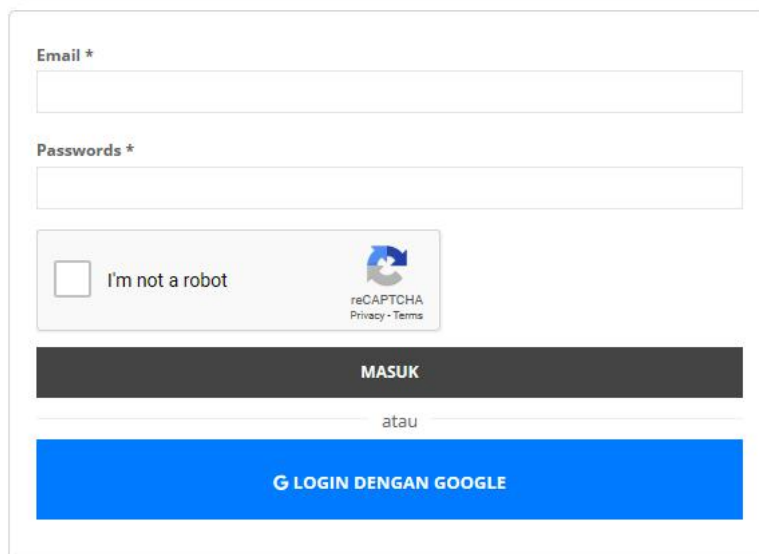


- b. Masukkan *email*, *password* dan kode *recaptcha* seperti gambar diatas.
c. Lalu klik tombol  .

2. *Login* dengan akun *Google*

- a. Klik *button*  di pojok kanan atas pada halaman *Home*, lalu akan muncul tampilan seperti berikut:

Masuk



Email *

Passwords *

I'm not a robot

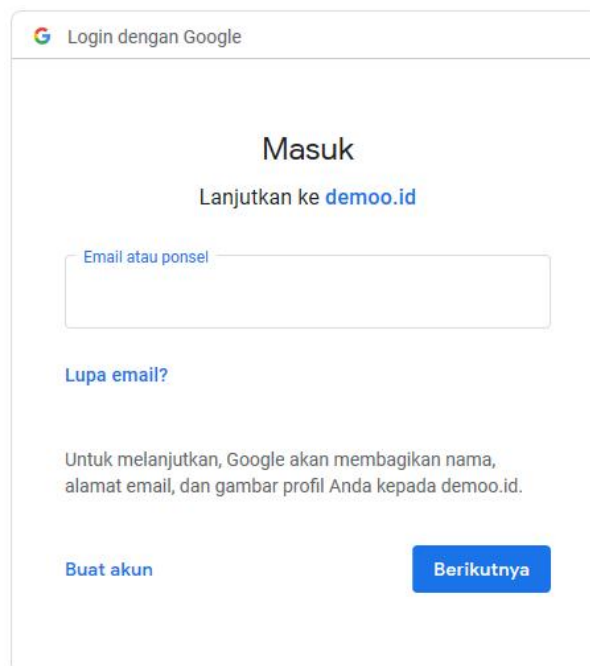
reCAPTCHA
Privacy - Terms

MASUK

atau

G LOGIN DENGAN GOOGLE

- b. Lalu klik tombol **G LOGIN DENGAN GOOGLE** , kemudian akan muncul tampilan seperti berikut:



Login dengan Google

Masuk

Lanjutkan ke [demoo.id](#)

Email atau ponsel

[Lupa email?](#)

Untuk melanjutkan, Google akan membagikan nama, alamat email, dan gambar profil Anda kepada demoo.id.

[Buat akun](#) [Berikutnya](#)

- c. Masukkan akun *google* yang akan digunakan untuk *login* pada akun KOMEJI.id.
- d. Klik tombol **Berikutnya** , kemudian masukkan *password* akun *google*.